

Badminton samband Íslands

Íþróttamiðstöðinni í Laugardal
Reykjavík

Ársreikningur 2013

Efnisyfirlit

	Bls.
Áritun stjórnar og framkvæmdastjóra	3
Áritun endurskoðenda	4
Rekstrarreikningur	5
Efnahagsreikningur	6
Skýringar	7-8

Áritun stjórnar og framkvæmdastjóra


Stjórn og framkvæmdastjóri Badmintonsambands Íslands staðfesta hér með ársreikning sambandsins fyrir 1. janúar 2013 til og með 31. desember 2013 með undirritun sinni.


Reykjavík 10. mars 2014


Kristján Danielsson
Formaður BSÍ


Brynja Kolbrún Pétursdóttir
Gjaldkeri



Laufey Jóhannsdóttir
Ritari


Valgeir Magnússon
Meðstjórnandi


Margrét Gunnarsdóttir
Framkvæmdastjóri


Guðlaugur K. Gunnarsson
Varaformaður


María Skaftadóttir
Meðstjórnandi


Þórhallur Einisson
Meðstjórnandi

Áritun skoðunarmanns

Til félaga í Badminton sambandi Íslands.

Við höfum kannað meðfylgjandi ársreikning Badminton sambands Íslands fyrir starfsárið 1. janúar 2013 til 31. desember 2013. Ársreikningurinn hefur að geyma áritun stjórnar, rekstrarreikning, efnahagsreikning og sundurliðanir nr. 1-9.

Við könnun okkar kom ekkert það fram sem bendir til annars en að reikningsskilin séu áreiðanleg og samin í samræmi við lög og reglur sem um starfsemina gilda.

Reykjavík 18.mars 2014



Hörður Þorsteinsson
Skoðunarmaður



Helena Óskarsdóttir
Skoðunarmaður

Rekstrarreikningur 1. janúar - 31. desember 2013

Rekstrartekjur		Árið 2013	Áætlun 2013	Árið 2012
Skýr.				
Styrkir og framlög.....	1	13.697.878	10.900.000	14.568.789
Móta- og aðrar tekjur.....	2	4.115.799	7.000.000	9.179.440
Fjáraflanir.....	3	8.956.499	9.000.000	4.459.475
Rekstrartekjur		26.770.176	26.900.000	28.207.704
Rekstrargjöld				
Aftekssvið.....	4	10.591.920	11.050.000	10.485.235
Mótahald.....	5	3.119.100	6.400.000	8.020.156
Fræðslusvið.....	6	966.277	650.000	570.858
Stjórnunarsvið.....	7	7.976.219	8.620.000	7.408.258
Alþjóðasamskipti.....	8	578.722	700.000	1.125.493
Rekstrargjöld		23.232.238	27.420.000	27.610.000
Rekstrarhagn		3.537.938	(520.000)	597.704
Fjármagnsliðir				
Vaxtagjöld.....		(62.029)	(100.000)	(56.622)
Vaxtatekjur.....		63.662	70.000	43.490
		1.633	(30.000)	(13.132)
Hagnaður ársins		3.539.571	(550.000)	584.572

Efnahagsreikningur 31. desember 2013

	Skýr.	31.12.2013	31.12.2012
Eignir:			
Veltufjármunir			
Handbært fé.....		4.916.724	2.556.976
ÍSí.....		3.199.302	1.778.107
Veltufjármunir		8.116.026	4.335.083
Eignir alls		8.116.026	4.335.083
 Skuldir og eigið fé:			
Eigið fé			
Óráðstafað eigið fé.....	9	7.829.631	4.290.060
Eigið fé		7.829.631	4.290.060
 Skammtímaskuldir			
Ýmsar skuldir.....		286.396	45.024
Skammtímaskuldir		286.396	45.024
Skuldir og eigið fé alls		8.116.026	4.335.083

Sundurliðanir

	Árið 2013	Áætlun 2013	Árið 2012
1. Styrkir og framlög ÍSí			
ÍSí, lottó.....	12.517.878	10.500.000	11.048.989
Ólympíuverkefni.....			1.749.800
Afrekssjóður ÍSí.....	1.180.000	400.000	1.770.000
Styrkir og framlög	<u>13.697.878</u>	<u>10.900.000</u>	<u>14.568.789</u>
2. Móta- og aðrar tekjur			
Mótatekjur.....	2.052.686	2.500.000	3.041.909
Aðrar tekjur.....	2.063.113	4.500.000	5.462.531
Firmakeppni.....			675.000
Mótatekjur ofl.	<u>4.115.799</u>	<u>7.000.000</u>	<u>9.179.440</u>
3. Fjárafilanir og samstarfsaðilar			
Happdrætti.....	1.254.410	1.000.000	
Samstarfsaðilar.....	1.465.540	2.000.000	617.169
Framlag keppenda.....	2.380.621	4.800.000	2.658.313
Fræðslusvið.....	1.526.678	750.000	504.080
North Atlantic camp.....	1.739.344		
Alþjóðastarf.....	589.906	450.000	679.913
Fjárafilanir og samstarfsaðilar	<u>8.956.499</u>	<u>9.000.000</u>	<u>4.459.475</u>
4. Afrekssvið			
Stjórnunarkostnaður.....	749.220	800.000	800.000
Ólympíuverkefni.....			1.646.633
Æfingabúðir.....	3.667.347	5.000.000	4.980.039
North Atlantic camp.....	1.739.344		
Keppnisferðir.....	4.252.114	5.000.000	2.894.874
Annað.....	183.895	250.000	163.689
Afrekssvið	<u>10.591.920</u>	<u>11.050.000</u>	<u>10.485.235</u>
5. Mótahald			
Húsaleiga.....	499.800	1.500.000	1.574.400
Boltakostnaður.....	866.998	1.100.000	1.151.563
Verðlaun og viðurkenningar.....	984.272	1.000.000	1.022.300
Dómarakostnaður.....	209.151	800.000	758.194
Annar kostnaður.....	558.879	2.000.000	3.513.699
Mótahald	<u>3.119.100</u>	<u>6.400.000</u>	<u>8.020.156</u>

Sundurliðanir

	Árið 2013	Áætlun 2013	Árið 2012
6. Fræðslusvið			
Aðkeypt vinna.....	361.437	300.000	405.776
Styrkir vegna fræðslu.....			20.000
Fræðsluefni.....	541.590	250.000	138.017
Annað.....	63.250	100.000	7.065
Fræðslusvið	966.277	650.000	570.858
7. Stjórnunarsvið			
Laun og launatengd gjöld.....	5.329.508	6.200.000	4.713.437
Skrifstofukostnaður.....	2.091.871	2.000.000	2.251.981
Fundir og ráðstefnur.....	204.470	300.000	204.212
Annað.....	350.370	120.000	238.628
Stjórnunarsvið	7.976.219	8.620.000	7.408.258
8. Alþjóðleg samskipti			
Ferðakostnaður.....	275.440	100.000	530.230
Gisting.....	64.901	250.000	105.722
Aðildagjöld BE + BWF.....	97.767	250.000	92.093
Annar kostnaður.....	140.614	100.000	397.448
Alþjóðasvið	578.722	700.000	1.125.493
9. Óráðstafað eigið fé			
Staða 1. janúar.....	4.290.060		3.705.488
Hagnaður ársins.....	3.539.571		584.572
Óráðstafað eigið fé	7.829.631		4.290.060

Badminton samband Íslands

Íþróttamiðstöðinni í Laugardal

Reykjavík

Rekstraráætlun 2014 - 2015

Rekstraráætlun 2014 - 2015

Skýr.	Raun 2012	Raun 2013	Áætlun 2014	Áætlun 2015
Rekstrartekjur				
1	14.568.789	13.697.878	12.500.000	13.000.000
2	9.179.440	4.115.799	8.850.000	9.000.000
3	4.459.475	8.956.499	8.170.000	8.800.000
	28.207.704	26.770.176	29.520.000	30.800.000
Rekstrargjöld				
4	10.485.235	10.591.920	12.800.000	11.900.000
5	8.020.156	3.119.100	6.500.000	6.500.000
6	570.858	966.277	1.200.000	1.200.000
7	7.408.258	7.976.219	8.800.000	9.150.000
8	1.125.493	578.722	750.000	750.000
	27.610.000	23.232.238	30.050.000	29.500.000
	597.704	3.537.938	(530.000)	1.300.000
	43.490	63.662	70.000	70.000
	(56.622)	(62.029)	(50.000)	(50.000)
	(13.132)	1.633	20.000	20.000
	584.572	3.539.571	(510.000)	1.320.000

Sundurliðanir	Raun 2012	Raun 2013	Áætlun 2014	Áætlun 2015
1. Styrkir og framlög				
ÍsÍ, lottó.....	11.048.989	12.517.878	11.500.000	12.000.000
Olympíuverkefni TBR.....	1.749.800			
Afrekssjóður.....	1.770.000	1.180.000	1.000.000	1.000.000
Styrkir og framlög	14.568.789	13.697.878	12.500.000	13.000.000
2. Mótatekjur og aðrar tekjur				
Mótatekjur.....	3.041.909	2.052.686	3.000.000	3.100.000
Aðrar tekjur.....	5.462.531	2.063.113	5.150.000	5.200.000
Firmakeppni.....	675.000	700.000	700.000	700.000
Mótatekjur ofl.	9.179.440	4.115.799	8.850.000	9.000.000
3. Fjárfanir og samstarfsaðilar				
Happdrætti.....	617.169	1.254.410	1.300.000	1.500.000
Samstarfsaðilar.....	2.658.313	1.465.540	1.600.000	2.000.000
Framlag keppenda.....	504.080	2.380.621	3.770.000	3.800.000
Fræðsluvið.....		1.526.678	800.000	800.000
<i>North Atlantic camp</i>		1.739.344		
Alþjóðastarf.....	679.913	589.906	700.000	700.000
Fjárfanir og samstarfsaðilar	4.459.475	8.956.499	8.170.000	8.800.000
4. Afrekssvið				
Stjórnunarkostnaður.....	800.000	749.220	1.000.000	1.000.000
Olympíuverkefni TBR.....	1.646.633			
Æfingabúðir.....	4.980.039	3.667.347	4.700.000	5.000.000
<i>North Atlantic camp</i>		1.739.344		
Keppnisferðir.....	2.894.874	4.252.114	5.500.000	4.500.000
Annað.....	163.689	183.895	1.600.000	1.400.000
Afrekssvið	10.485.235	10.591.920	12.800.000	11.900.000

5. Mótahald

	Raun 2012	Raun 2013	Áætlun 2014	Áætlun 2015
Húsaleiga.....	1.574.400	499.800	1.500.000	1.500.000
Boltakostnaður.....	1.151.563	866.998	1.200.000	1.200.000
Verðlaun og viðurk.....	1.022.300	984.272	1.000.000	1.000.000
Dómarakostnaður.....	758.194	209.151	800.000	800.000
Annar kostnaður.....	3.513.699	558.879	2.000.000	2.000.000
Mótahald	8.020.156	3.119.100	6.500.000	6.500.000

6. Fræðslusvið

Aðkeypt vinna.....	405.776	361.437	700.000	700.000
Styrkir vegna fræðslu.....	20.000			
Fræðslufni.....	138.017	541.590	400.000	400.000
Annar kostnaður.....	7.065	63.250	100.000	100.000
Fræðslusvið	570.858	966.277	1.200.000	1.200.000

7. Stjórnunarsvið

Laun og launatengd gjöld.....	4.713.437	5.329.508	6.000.000	6.200.000
Skrifstofukostnaður.....	2.251.981	2.091.871	2.200.000	2.300.000
Fundur og ráðstefnur.....	204.212	204.470	300.000	300.000
Annað.....	238.628	350.370	300.000	350.000
Stjórnunarsvið	7.408.258	7.976.219	8.800.000	9.150.000

8. Alþjóðasamskipti

Ferðakostnaður.....	530.230	275.440	250.000	250.000
Gisting.....	105.722	64.901	150.000	150.000
Aðildagjöld.....	92.093	97.767	250.000	250.000
Annar kostnaður.....	397.448	140.614	100.000	100.000
Alþjóðasvið	1.125.493	578.722	750.000	750.000