

Badmintonsamband Íslands

Íþróttamiðstöðinni í Laugardal

Reykjavík

Ársreikningur 2011

Efnisyfirlit

	Bls.
Áritun stjórnar og framkvæmdastjóra	3
Áritun endurskoðenda	4
Rekstrarreikningur	5
Efnahagsreikningur	6
Skýringar	7-8


Áritun stjórnar og framkvæmdastjóra

Stjórn og framkvæmdastjóri Badmintonsambands Íslands staðfesta hér með ársreikning sambandsins fyrir 1. janúar 2011 til og með 31. desember 2011 með undirritun sinni.


Reykjavík 2. apríl 2012



Kristján Daníelsson
Formaður BSÍ


Brynja Kolbrún Pétursdóttir
Gjaldkeri



Vigdís Björk Ásgeirsdóttir
Ritari


Laufey Jóhannsdóttir
Meðstjórnandi


Margrét Gunnarsdóttir
Framkvæmdastjóri


Guðlaugur K. Gunnarsson
Varaformaður


María Skaftadóttir
Meðstjórnandi


Þorsteinn Páll Hængsson
Meðstjórnandi

Áritun endurskoðenda

Til félaga í Badminton sambandi Íslands.

Við höfum endurskoðað ársreikning Badminton sambands Íslands fyrir 1. janúar til og með 31. desember 2011. Ársreikningurinn hefur að geyma skýrslu stjórnar, rekstrarreikning, efnahagsreikning og sundurliðanir nr. 1-10.

Að okkar áliti gefur ársreikningurinn glögga mynd af starfsemi Badminton sambandsins á starfsárinu og efnahag þess 31. desember 2011 í samræmi við lög, samþykktir og viðurkenndar reikningsskilavenjur.

Reykjavík 2. apríl 2012



Hörður Þorsteinsson
Skoðunarmaður



Frímarrinn Ferdinandsson
Skoðunarmaður

Rekstrarreikningur 1. janúar - 31. desember 2011

Rekstrartekjur		Árið 2011	Áætlun 2011	Árið 2010
Skýr.				
Styrkir og framlög.....	1	17.036.955	14.560.000	12.997.325
Móta- og aðrar tekjur.....	2	6.624.812	13.500.000	12.362.898
Fjáraflanir.....	3	10.592.677	9.100.000	7.776.183
Rekstrartekjur		34.254.444	37.160.000	33.136.406
Rekstrargjöld				
Aftekssvið.....	4	18.662.522	21.200.000	18.158.813
Mótahald.....	5	6.220.587	5.600.000	4.747.090
Fræðslusvið.....	6	676.689	660.000	233.300
Stjórnunarsvið.....	7	7.751.501	6.950.000	6.281.471
Alþjóðasamskipti.....	8	559.949	708.752	364.259
Rekstrargjöld		33.871.248	35.118.752	29.784.933
Rekstrarhagn		383.196	2.041.248	3.351.473
Fjármagnsliðir				
Vaxtagjöld.....		(86.449)	(100.000)	(69.410)
Vaxtatekjur.....		6.200	70.000	95.527
		(80.249)	(30.000)	26.117
Hagnaður ársins		302.947	2.011.248	3.377.590

Efnahagsreikningur 31. desember 2011

	Skýr.	31.12.2011	31.12.2010
Eignir:			
Veltufjármunir			
Fyrirfram greiddur kostn.....		129.237	0
Handbært fé.....		2.561.022	2.444.804
ÍSí.....		1.655.966	3.008.417
Veltufjármunir		4.346.225	5.453.221
Eignir alls		4.346.225	5.453.221
 Skuldir og eigið fé:			
Eigið fé			
Óráðstafað eigið fé.....	9	3.705.488	3.402.541
Eigið fé		3.705.488	3.402.541
 Skammtímaskuldir			
Viðskiptaskuldir.....		470.761	1.653.945
Ýmsar skuldir.....	10	169.977	396.736
Skammtímaskuldir		640.738	2.050.681
Skuldir og eigið fé alls		4.346.225	5.453.221

Sundurliðanir

	Árið 2011	Áætlun 2011	Árið 2010
1. Styrkir og framlög ÍSí			
ÍSí, lottó.....	11.368.966	10.000.000	9.849.194
Ólympíuverkefni - TBR.....	4.337.989	3.000.000	2.011.757
Afrekssjóður ÍSí.....	1.330.000	1.560.000	1.136.374
Styrkir og framlög	<u>17.036.955</u>	<u>14.560.000</u>	<u>12.997.325</u>
2. Móta- og aðrar tekjur			
Mótatekjur.....	2.402.718	3.000.000	2.609.152
Aðrar tekjur.....	4.222.094	4.500.000	3.613.014
Styrkir v. ferða aðildafélaga.....		6.000.000	6.140.732
Mótatekjur ofl.	<u>6.624.812</u>	<u>13.500.000</u>	<u>12.362.898</u>
3. Fjárafilanir og samstarfsaðilar			
Happdrætti.....	1.096.000	800.000	1.625.000
Samstarfsaðilar.....	2.029.248	1.000.000	1.801.338
Framlag keppenda.....	6.720.645	6.800.000	2.518.440
Fræðsluvið.....	746.784	500.000	516.149
Nordic Camp.....			1.315.256
Fjárafilanir og samstarfsaðilar	<u>10.592.677</u>	<u>9.100.000</u>	<u>7.776.183</u>
4. Afrekssvið			
Stjórnunarkostnaður.....	900.000	800.000	896.444
Ólympíuverkefni - TBR.....	5.364.434	4.000.000	2.011.757
Æfingabúðir.....	4.966.300	3.000.000	1.836.000
Nordic Camp.....			1.315.256
Keppnisferðir.....	7.189.683	6.400.000	5.758.718
Kostn. v. ferða aðildafélaga.....		6.000.000	6.140.732
Annað.....	242.105	1.000.000	199.906
Afrekssvið	<u>18.662.522</u>	<u>21.200.000</u>	<u>18.158.813</u>
5. Mótahald			
Húsaleiga.....	1.476.000	1.400.000	1.377.600
Boltakostnaður.....	1.049.764	1.400.000	1.210.573
Verðlaun og viðurkenningar.....	959.956	1.100.000	408.740
Dómarakostnaður.....	728.059	700.000	322.712
Annar kostnaður.....	2.006.808	1.000.000	1.427.465
Mótahald	<u>6.220.587</u>	<u>5.600.000</u>	<u>4.747.090</u>

Sundurliðanir

	Árið 2011	Áætlun 2011	Árið 2010
6. Fræðslusvið			
Aðkeypt vinna.....	189.000	310.000	110.000
Styrkir vegna fræðslu.....	120.275	50.000	10.000
Fræðsluefni.....	346.734	200.000	113.300
Annað.....	20.680	100.000	0
Fræðslusvið	<u>676.689</u>	<u>660.000</u>	<u>233.300</u>
7. Stjórnunarsvið			
Laun og launatengd gjöld.....	5.523.661	4.500.000	4.230.612
Skrifstofukostnaður.....	1.983.365	2.000.000	1.699.199
Fundir og ráðstefnur.....	188.275	200.000	138.440
Annað.....	56.200	250.000	213.220
Stjórnunarsvið	<u>7.751.501</u>	<u>6.950.000</u>	<u>6.281.471</u>
8. Alþjóðleg samskipti			
Ferðakostnaður.....	0	70.000	14.400
Gisting.....	233.066	233.066	35.694
Aðildagjöld BE + BWF.....	221.197	300.000	235.835
Annar kostnaður.....	105.686	105.686	78.330
Alþjóðasvið	<u>559.949</u>	<u>708.752</u>	<u>364.259</u>
9. Óráðstafað eigið fé			
Staða 1. janúar.....	3.402.541		24.951
Hagnaður ársins.....	302.947		3.377.590
Óráðstafað eigið fé	<u>3.705.488</u>		<u>3.402.541</u>
10. Ýmsar skuldir			
Laun og launatengd gjöld.....	0		46.313
Aðrar skammtímaskuldir.....	169.977		350.423
Ýmsar skuldir	<u>169.977</u>		<u>396.736</u>